



Instrucțiuni de utilizare pentru TOOL SAFETY LANYARD



Vă mulțumim că ați ales un echipament marca VERTIQUAL! Ați achiziționat un produs de calitate, care folosit corect vă protejează și vă oferă siguranță și confort atunci când lucrați la înălțime sau adâncime. Instrucțiunile de utilizare trebuie citite și înțelese înainte de prima utilizare a produsului. Respectarea cu strictețe a regulilor de securitate și a indicațiilor din aceste instrucțiuni sunt esențiale pentru siguranța utilizatorului. Nerespectarea lor poate duce la accidente grave sau chiar fatale. Păstrați instrucțiunile împreună cu produsul, la îndemână și accesibile tuturor utilizatorilor, pentru a le putea consulta ori de câte ori este necesar!

ATENȚIE!

Aceste instrucțiuni reprezintă un ghid sumar de întrebuințare în siguranță a echipamentului achiziționat. Ele conțin informații generale despre produs, au menirea de a ajuta utilizatorul dar nu pot cuprinde toate situațiile care pot apărea în activitatea zilnică de lucru și nu pot înlocui în niciun caz cursurile de specialitate.

ATENȚIE!

Instrucțiunile de utilizare sunt actualizate atunci când apar modificări tehnice sau legislative. Versiunea cea mai nouă a instrucțiunilor de folosire primează în fața versiunilor precedente și este singura variantă valabilă. Vă rugăm să vă asigurați de faptul că urmați instrucțiunile celei mai recente variante. Variantele actualizate ale instrucțiunilor de folosire le puteți descărca de pe site-ul www.vertiqualsafety.com la secțiunea fiecărui produs. Pentru ajutor sau întrebări suplimentare vă rugăm să ne contactați la office@vertiqualsafety.com sau tel. 0365/882143

ATENȚIE!

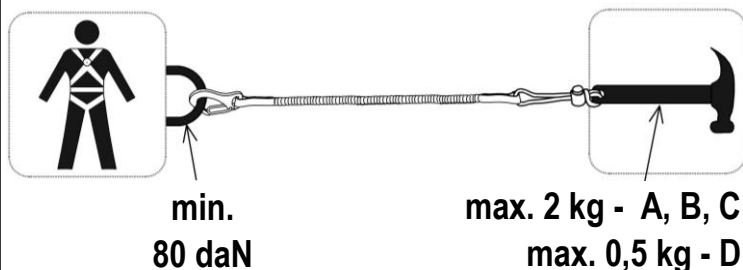
Acesta produs NU a fost conceput pentru asigurarea unei persoane împotriva căderii de la înălțime! Nu folosiți NICIODATĂ acest produs pentru opririle căderii unei persoane!

DESCRIERE

Obiectele în cădere (scule precum: șurubelnițe, chei fixe, ciocane etc) pot reprezenta pericole letale pentru persoane aflate sub acel loc de muncă!!! TOOL SAFETY LANYARD este un mijloc de legătură elastic pentru asigurarea sculelor împotriva căderii. Confectionat din chingă elastică rezistentă, cu greutate redusă, acesta oferă numeroase posibilități de asigurare datorită configurațiilor variate în care este disponibil.

UTILIZARE

Conectați unul din capetele mijlocului la un punct solid al centurii (ex: un inel metallic) care să aibă o rezistență corespunzătoare de **minimum 80 daN!** Conectați celălalt capăt al mijlocului la obiectul pe care doriți să îl asigurați împotriva căderii, având grijă să nu depășiți greutatea admisă (**max. 2 kg pentru capetele A, B, C și max. 0,5 kg pentru capătul D**).



ATENȚIE! Vă rugăm să vă asigurați că inelele sau punctele la care este conectat mijlocul (ale sculelor sau ale centurii) au rezistență suficientă, NU prezintă muchii ascuțite și NU pot provoca decuplări accidentale ale capetelor (ex: obiecte care apasă pe elementul de închidere al carabinierii).

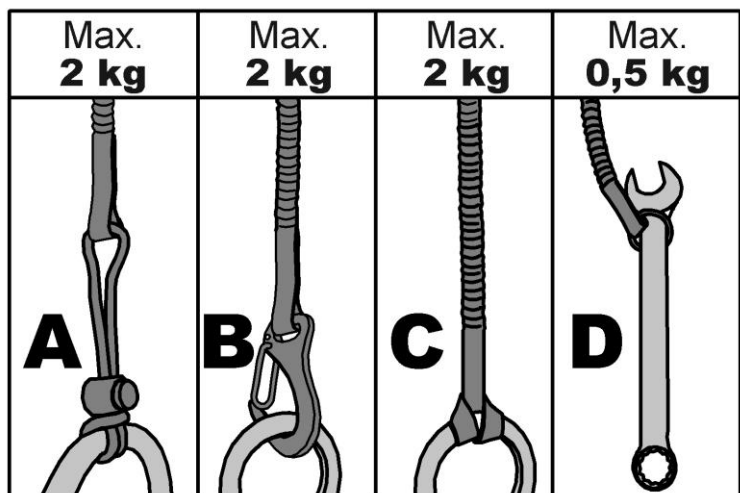
ATENȚIE! Capetele trebuie atașate corespunzător pentru ca mijlocul de legătură să poată oferi protecție! Formați o buclă pentru a atașa capetele A și C (vedeți imaginea din stânga). Cuplați carabiniera B având grijă aceasta să fie închisă complet (elementul de închidere trebuie să funcționeze corect!) Dacă mijlocul dumneavoastră este dotat cu un capăt D, folosiți-l doar pentru a asigura chei cu greutatea de maximum **0,5 kg!** (vedeți imaginea din stânga). Atașați doar chei cu dimensiuni corespunzătoare, ce nu pot fi smulse accidental din inel!

ATENȚIE! Verificați produsul înainte și după fiecare utilizare! Acesta trebuie imediat scos din uz și distrus dacă: sunt identificate orice deteriorări, eticheta lipsește sau nu este lizibilă, dacă mijlocul a fost supus unor forțe mari sau dacă a fost implicat într-un incident de oprire a căderii notabil!

ATENȚIE! Asigurați un **spațiu liber minim** sub utilizator astfel încât obiectele/sculele aflate în cădere să nu lovească persoane sau să cauzeze pagube materiale! Sub punctul la care este cuplat mijlocul de legătură asigurați un spațiu liber de minimum de 2m + lungimea obiectului asigurat împotriva căderii!

ATENȚIE! Este interzisă conectarea a două mijloace de legătură pentru a obține unul mai lung sau orice altă modalitate de prelungire a acestuia!

ATENȚIE! Folosiți acest produs în medii normale de lucru, cu temperaturi cuprinse între - 30°C și + 50°C, fără potențial exploziv, departe de muchii ascuțite, flacără, scântei, substanțe chimice, electricitate sau oricare alți factori care l-ar putea deteriora.



VERIFICĂRI: Înainte de fiecare utilizare, utilizatorul trebuie să inspecteze vizual mijlocul, pentru a se asigura că acesta nu este deteriorat!

Verificați toate elementele principale ale acestuia (chinga, cusăturile, carabinierile, șnurul și inelul)!

Verificați cu atenție dacă există deteriorări precum: tăieturi, incizii, rupturi, arsuri sau zone topite, zone deteriorate prin abraziune, zone decolorate, subțiate sau întărite ale chingii, deteriorări ale cusăturilor, piese metalice îndoite sau distorsionate, carabiniere cu elementul de închidere defect sau oricare alte deteriorări și anomalii ale componentelor sau ale întregii structuri! **ATENȚIE! Dacă ați identificat deteriorări scoateți imediat din uz produsul și distrugeți-l!**

DURATA DE VIAȚĂ: produsul poate fi utilizat **maximum 10 ani** de la data fabricației, cu condiția ca acesta să nu fi suferit deteriorări sau căderi severe! (*consultați secțiunea VERIFICĂRI pentru mai multe detalii). Condițiile grele de lucru și utilizarea intensă pot reduce durata de viață a produsului! Este foarte important ca starea acestui echipament să fie verificată înainte de fiecare utilizare!

Notă: data fabricației este inscripționată pe eticheta produsului în formatul "LL/AAAA". Eticheta trebuie să fie întotdeauna prezentă și să fie lizibilă!

DEPOZITARE, ÎNTREȚINERE, TRANSPORT Echipamentul trebuie depozitat într-un loc uscat, bine ventilat și răcoros, dacă este posibil în ambalajul original sau într-o husă din material textil. Acesta trebuie protejat împotriva radiațiilor ultraviolete, căldurii, radiațiilor solare, scânteilor, metalelor încinse, substanțelor chimice, obiectelor ascuțite, surselor de căldură, a prafului, cimentului, uleiurilor și unsoarelor, precum și a oricărui altor tipuri de agenți contaminanți. Piesele metalice pot fi curățate cu o cârpă moale sau suflându-le cu aer comprimat. Dacă este necesar, părțile textile pot fi spălate cu apă caldă la 30°C și apoi clătite bine cu apă curată. Echipamentul ud trebuie apoi agățat la uscat într-o încăpere bine ventilată, departe de orice sursă de căldură. Echipamentul curat și uscat este depozitat apoi în husa/cutie sa. Transportul echipamentului se efectuează într-o husă de transport sau cutie de transport, protejat de orice factor care l-ar putea deteriora. Repararea sau modificarea produsului poate fi făcută doar de către producător!

GARANȚIE ȘI RĂSPUNDERE

Producătorul acordă o garanție de 24 luni de la data fabricației (inscripționată pe etichetă). Garanția se limitează la defecte ascunse de material sau la defecte de fabricație. Deteriorările datorate uzurii normale, coroziunii, mentenanței precare, neglijenței, cele apărute în urma accidentelor sau în urma opririi căderii unui obiect, cele survenite în urma efectuării de modificări/reparații neautorizate, cele apărute din orice alte motive, inclusiv cele rezultate din folosirea acestui produs în alte scopuri decât cel pentru care a fost conceput, NU fac obiectul garanției! VERTIQUAL Engineering SRL nu își asumă răspunderea pentru daunele directe, indirecte sau accidentale asociate cu folosirea acestui echipament. Garanția se limitează doar la produsul defect. Reclamații și orice alte pretenții, inclusiv ale terților, pentru eventuale daune directe/indirecte apărute ca urmare a folosirii acestui produs, sunt complet excluse și respinse.