


Instrucțiuni de utilizare pentru kit-ul anti-traumă EMERGENCY II



LUNGIME
REGLABILĂ



CONECTOR
ALUMINIU



EMERGENCY II – kit pentru prevenirea traumei de suspendare

Vă mulțumim că ați ales un echipament marca VERTIQUAL®! Ați achiziționat un produs de calitate, care folosit corect vă protejează și vă oferă siguranță și confort atunci când lucrați la înălțime sau în adâncime. Instrucțiunile de utilizare trebuie citite și înțelese înainte de prima utilizare a produsului. Consultați instrucțiunile specifice pentru utilizarea corectă a fiecărei componente ce compune sistemul dumneavoastră de lucru la înălțime! Respectarea cu strictețe a regulilor de securitate și a indicațiilor din aceste instrucțiuni sunt esențiale pentru siguranța utilizatorului. Nerespectarea lor poate duce la accidente grave sau chiar fatale. Păstrați instrucțiunile împreună cu produsul, la îndemână și accesibile tuturor utilizatorilor, pentru a le putea consulta ori de câte ori este necesar!

ATENȚIE! Aceste instrucțiuni reprezintă un ghid sumar de întrebuințare în siguranță a echipamentului achiziționat. Ele conțin informații generale despre produs, au menirea de a ajuta utilizatorul dar nu pot cuprinde toate situațiile care pot apărea în activitatea zilnică de lucru și nu pot înlocui în niciun caz cursurile de specialitate. Acest echipament poate fi folosit doar de către persoanele bine instruite, ce deține cunoștințe pentru utilizarea corectă și în siguranță ale acestui echipament, care cunosc legislația din domeniu și care au absolvit cu succes cel puțin un curs de specialitate pentru siguranța în lucrul la înălțime.

ATENȚIE! Instrucțiunile de utilizare sunt actualizate atunci când apar modificări tehnice sau legislative. Versiunea cea mai nouă a instrucțiunilor de folosire primează în fața versiunilor precedente și este singura variantă valabilă. Vă rugăm să vă asigurați de faptul că urmați instrucțiunile celei mai recente variante. Variantele actualizate ale instrucțiunilor de folosire le puteți descărca de pe site-ul www.vertiqualsafety.com la secțiunea fiecărui produs. Pentru ajutor sau întrebări suplimentare vă rugăm să ne contactați la office@vertiqualsafety.com sau tel. 0365/882143

DESCRIERE: EMERGENCY II va fi folosit doar în atunci când utilizatorul a fost implicat în oprirea unei căderi de la înălțime și a rămas suspendat în centură, așteptând să fie recuperat. Acest produs a fost conceput pentru a sprijini utilizatorul aflat în această situație, permițându-i acestuia să instaleze rapid bucla și să își transfere greutatea pe aceasta (stând în picioare) prevenind astfel apariția traumei de suspendare. După oprirea căderii, utilizatorul rămas suspendat în centură trebuie să folosească rapid kit-ul, să ajusteze lungimea și să pășească în bucla creată, sprijinindu-se pe tălpi, în poziție verticală.

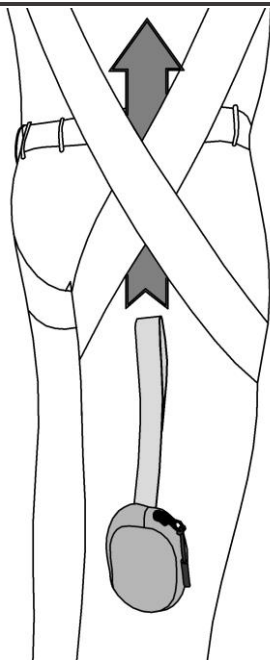
Pentru **1 utilizator** cu greutatea de maximum **140 kg!**

ATENȚIE! Acest echipament **NU** elimină necesitatea întocmirii **PLANURILOR DE SALVARE!** Este responsabilitatea angajatorului de a pregăti planuri de salvare pentru fiecare situație și de a dispune de mijloace de intervenție adecvate și personal instruit pentru a le pune în aplicare!

ATENȚIE! Este **strict interzisă** utilizarea acestui produs pentru asigurarea unei persoane împotriva căderii de la înălțime (sisteme de oprire a căderii) sau orice altă utilizare a acestuia față de cea indicată în prezentele instrucțiuni!

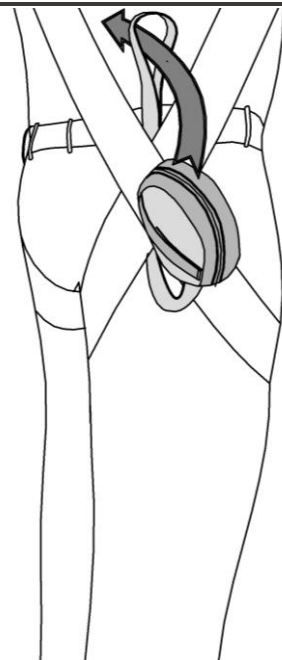
CONECTAREA LA CENTURA COMPLEXĂ: A-B-C-D

A



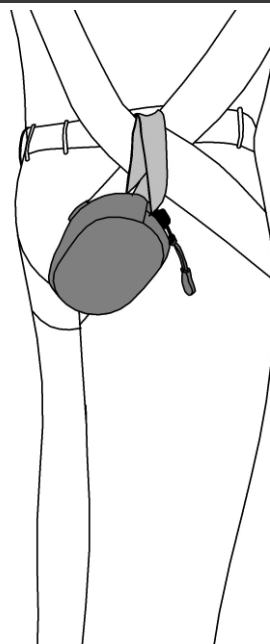
Introduceți bucla între corp și cele două chingi ale centurii complexe ce se intersectează în zona șoldului

B



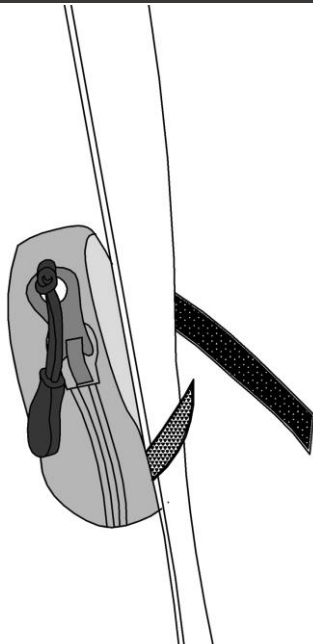
Treceți geanta prin buclă, formând un laț în jurul intersecției chingilor

C



Asigurați-vă că lațul a fost realizat în jurul ambelor chingi, nu doar pe una din ele, apoi strângeți-l

D

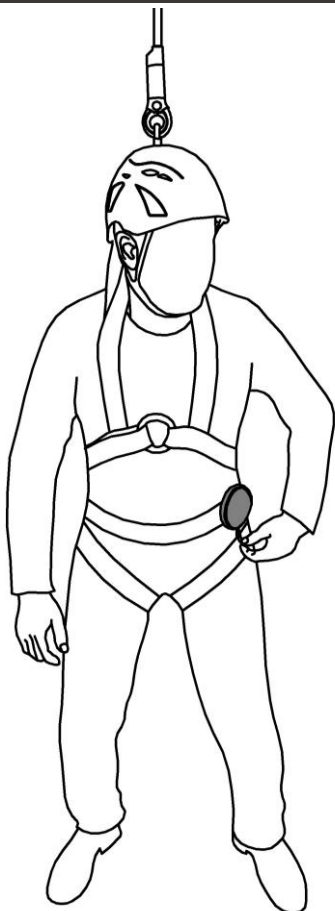


Folosind benzile cu scai, fixați geanta pe una din chingile centurii

UTILIZARE: 1-2-3

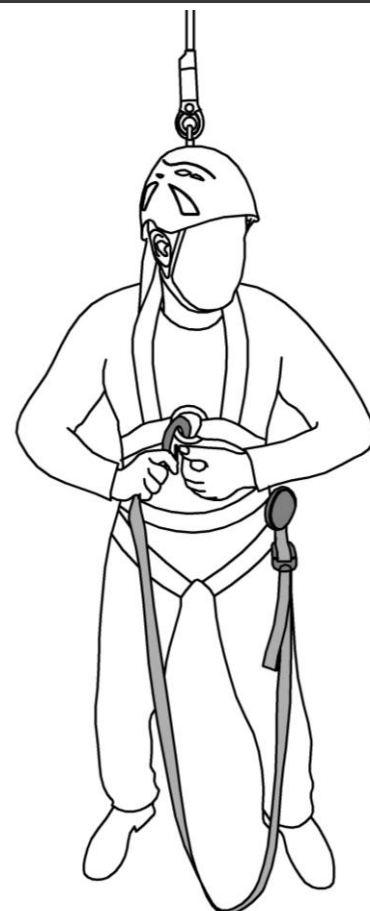
1

Deschideți
fermoarul și
scoateți chinga




2

Conectați
carabiniera din
capătul chingii la
inelul sternal sau
la inelul lateral din
partea opusă

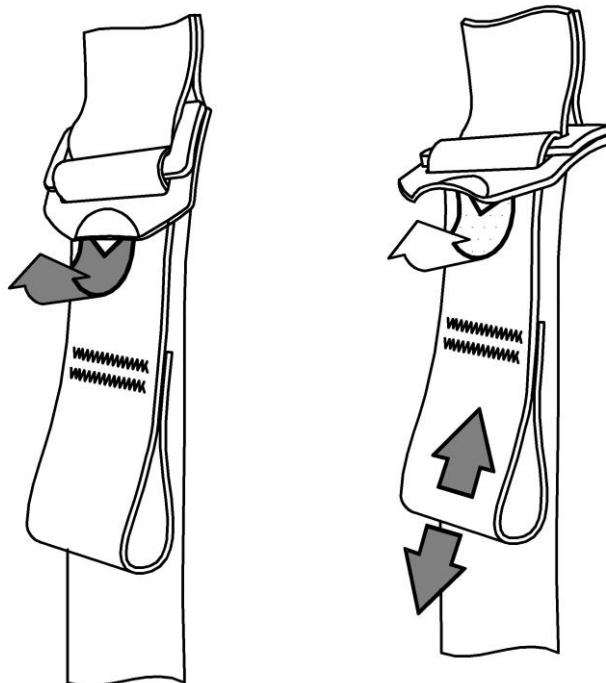


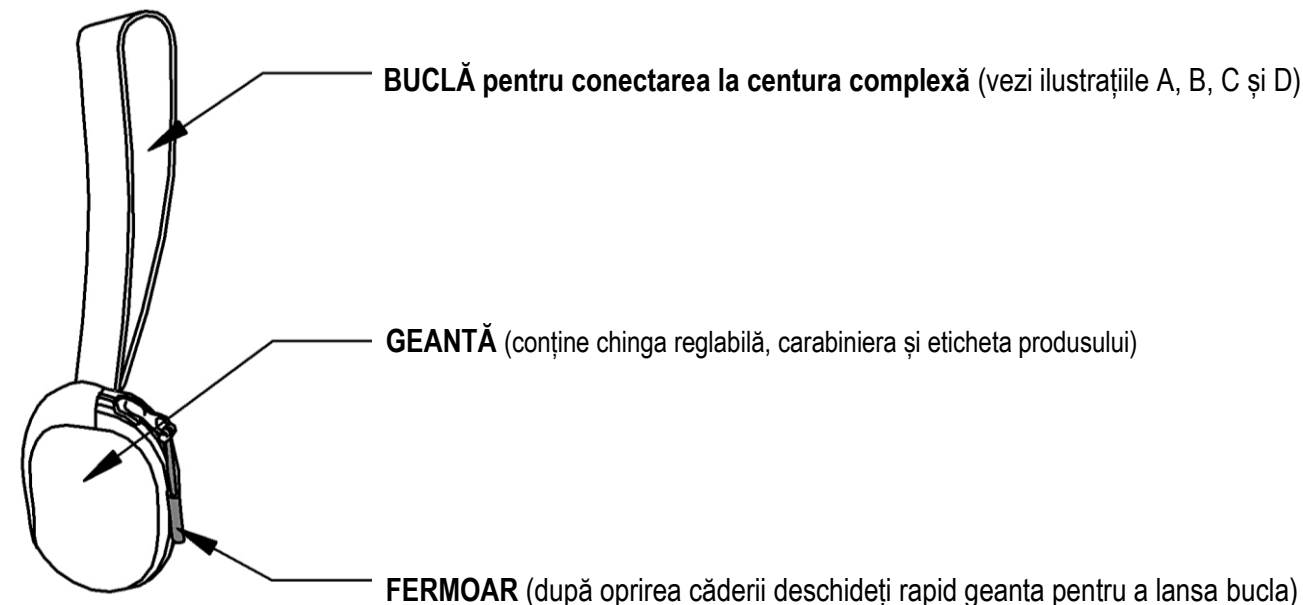
3

Folosind catarama
reglați lungimea
chingii pentru a
obține nivelul de
suținere dorit apoi
pașiți în buclă



REGLAREA LUNGIMII



COMPONENTE:

VERIFICĂRI: Înainte de fiecare utilizare și periodic, utilizatorul trebuie să inspecteze vizual produsul pentru a se asigura că acesta nu este deteriorat! Verificați cu atenție toate elementele purtătoare de sarcină (chinga, carabiniera, catarama și cusăturile).

Uitați-vă cu atenție pentru a identifica eventuale: tăieturi, rupturi, zone afectate termic (arsuri), decolorări, zone întărite sau subțiate, cusături uzate sau întrerupte, piese metalice îndoite sau distorsionate, element de închidere defect sau inexistent la carabiniera din capătul chingii sau orice alte anomalii ale componentelor sau ale întregii structuri!

ATENȚIE! Dacă sunt identificate deteriorări, scoateți imediat produsul din uz și distrugeți-l!

Este recomandat să trimiteți **EMERGENCY II** împreună cu centura complexă, la fiecare inspecție periodică obligatorie!

REPARAȚIILE sau modificările aduse echipamentului pot fi efectuate doar de către producător! Este strict interzisă orice modificare sau intervenție făcută de o altă persoană, fie ea și o intervenție minoră, asupra echipamentului.

DURATA DE VIAȚĂ: produsul poate fi utilizat pe o durată de maximum **10 ani** de la data fabricației, cu condiția ca acesta să nu prezinte nici un fel de deteriorări (*consultați secțiunea VERIFICĂRI pentru mai multe detalii).

Notă: data fabricației este marcată pe eticheta produsului „mm / aaaa”.

DEPOZITARE, ÎNTREȚINERE, TRANSPORT: Echipamentul trebuie depozitat într-un loc uscat, bine ventilat și răcoros, dacă este posibil în ambalajul original sau într-o husă din material textil. În timpul depozitării acest echipament trebuie protejat împotriva radiațiilor ultraviolete, căldurii, radiațiilor solare, scânteilor, metalelor încinse, substanțelor chimice, obiectelor ascuțite, surselor de căldură, a prafului, cimentului, uleiurilor și unsoarelor, precum și a oricăror altor tipuri de agenți contaminanți. Dacă este necesar, părțile textile pot fi spălate cu apă caldă la 30°C și apoi clătite bine cu apă curată. Piesele metalice pot fi curățate cu o cârpă moale sau suflându-le cu aer comprimat. Echipamentul trebuie apoi agățat la uscat (desfășurat pentru a se usca eficient), într-o încăpere bine ventilată, departe de orice sursă de căldură. Echipamentul curat și uscat este depozitat apoi în husa/cutie sa. Transportul echipamentului se efectuează într-o husă de transport sau cutie de transport, protejat de orice factor care l-ar putea deteriora.

GARANȚIE ȘI RĂSPUNDERE: Producătorul acordă o garanție de 24 luni de la data fabricației. Garanția se limitează la defecte ascunse de material sau la defecte de fabricație. Deteriorările datorate uzurii normale, coroziunii, mentenanței precare, neglijenței, cele apărute în urma accidentelor, cele survenite în urma efectuării de modificări/reparații neautorizate, cele apărute din orice alte motive, inclusiv cele rezultate din folosirea acestui produs în alte scopuri decât cel indicat, NU fac obiectul garanției!

Utilizatorul trebuie să fie conștient de pericolele și riscurile existente și să fie în măsură să acționeze și să ia decizii în consecință. El trebuie să cunoască caracteristicile și limitările acestui echipament, trebuie să cunoască și să accepte riscurile asociate cu lucrul la înălțime sau adâncime. Începătorii trebuie să fie sub observația atentă și permanentă a utilizatorilor cu experiență. Fiecare utilizator este responsabil pentru executarea sarcinilor sale, precum și pentru siguranța sa. Dacă utilizatorul nu este în măsură să facă acest lucru, sau dacă nu are cunoștințele, abilitățile și competențele adecvate, el nu poate folosi acest produs. Garanția se limitează doar la produsul defect. Reclamații și orice alte pretenții, inclusiv ale terților, pentru eventuale daune directe/indirecte apărute ca urmare a folosirii acestui produs, sunt complet excluse și respinse. Utilizatorul trebuie să fie informat și instruit cu privire la pericolele existente în cazul lucrului la înălțime și adâncime. Acesta trebuie să fie conștient de riscurile asociate lucrului cu acest tip de echipament și este singurul responsabil în eventualitatea accidentării, provocării unor daune sau chiar a decesului. Dacă utilizatorul nu acceptă aceste condiții sau nu are capacitatea/competența necesară, atunci el NU trebuie să folosească acest echipament! VERTIQUAL Engineering SRL nu își asumă răspunderea pentru daunele directe, indirecte sau accidentale asociate cu folosirea acestui echipament!

Producător: Vertiquel Engineering S.R.L.

RO-547367 Corunca, Str. Calea Sighisoarei, Nr. 110

www.vertiquelsafety.com

vertiquel[®]
ENGINEERING